



SMOBILE

Руководство пользователя

АО КУРСОР

SMobile v2.5.x



Мобильный инструмент для решения задач торгового предприятия

SMobile позволяет облегчить работу персонала по следующим процессам:


- Инвентаризация товара
- Приемка товара
- Отгрузка товара
- Списание/Возвраты
- Перемещение
- ЕГАИС. Приемка продукции по марка
- ЕГАИС. Проверка марок
- Инфокиоск
- Приемка на основании документов поставки
- Приемка на основании документов заказа
- Выписать счет
- Маркировка
- Сроки годности



Инвентаризация товара

1. Заходим в систему, по собственному пользователю (рис 1).

Рис 1.

2. Указываем филиал в случае первого входа, либо выбираем для изменения через пиктограмму .
3. Заходим в режим инвентаризации «Инвентар» (рис 2).

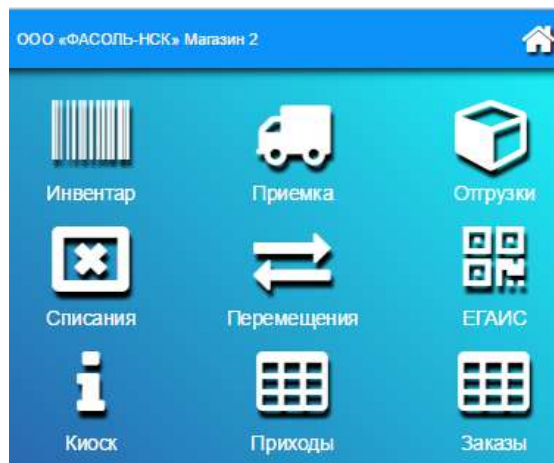


Рис 2.



4. Каждый из участников инвентаризации создает собственный документ, через пиктограмму «Добавить» .
5. Указываем место хранения, на котором проводим Инвентаризацию и нажимаем кнопку «Создать» (рис 4).

Рис 4.

6. Считываем ШК с продукции товара и вводим количество. В случае повторного считывания система добавляет к количеству +1 (рис 5).

№ BO000296		
4607015236378	0	
ПЕЧЕНЬЕ СДОБНОЕ ВЗДУШНОЕ СУФЛЕ 137Г - 12737		
Кол.	Цена	Сумма
5.00	25.00	125.00


Рис 5.

- По завершению просчета выделенной секции, в режиме просмотра спецификации требуется проверить корректность просчета  (рис 6).

ПЕЧЕНЬЕ СДОБНОЕ ВЗДУШНОЕ СУФЛЕ 137Г		
Кол-во	Цена	Сумма
5.00	25.00	125.00

ВОДКА РУССКИЙ СТАНДАРТ 0.7Л		
Кол-во	Цена	Сумма
3.00	0.00	0.00

Рис 6.

- В режиме проверки документа, возможно, скорректировать количество, указать цену, проверить список товаров на полноту и удалить позицию из документа в случае ошибочного ввода.
- По результату проверки нажимаем пиктограмму «Завершить» 
- В системе учета «Smarket» будут сформированы документы «Ведомость снятия остатков» (Рис 7).

83246	bo000295	26.03.2020	ФАСОЛЬ-НСК, ООО	0.00	Разоприходован	Ведомость снятия остатков	DataKrat	Документ создан модулем SMobile
83247	bo000296	26.03.2020	ФАСОЛЬ-НСК, ООО	125.00	Разоприходован	Ведомость снятия остатков	DataKrat	Документ создан модулем SMobile

Рис 7.

Приемка товара

- Заходим в режим приемки товара «Приемка» (рис 8).

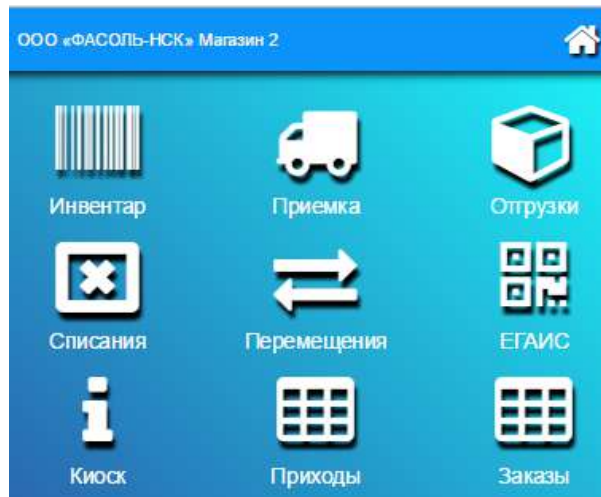



Рис 8.


2. Через пиктограмму «Добавить» создаем новый документ поставки 
3. Указываем клиента и место хранения поставки продукции. В списке поставщиков отображаются только, те поставщики которые поставляли продукцию в течении 30 дней (рис 9).

(Рис 9)

4. Считываем ШК с продукции товара и вводим количество. В случае повторного считывания система добавляет к количеству +1 (рис 10).


Кол.	Цена	Сумма
4.00	150.00	600.00

(Рис 10)

5. По завершению приемки продукции, переходим  в спецификацию документа для проверки и завершения документа (рис 11).

Кол-во	Цена	Сумма
4.00	150.00	600.00
5.00	11.00	55.00
Итого:		655.00

Рис 11.

6. В режиме спецификации возможно изменения количества, цены и возможность удалить позицию из документа.
7. Подтверждение завершения документа, через пиктограмму 
8. В системе Смаркет будет сформирован документ «Прихода» (рис 12).

Док. №	Дата	Клиент	Итого	Статус	Операция	Менеджер	Комментарий
пр013602	29.03.2020	АМЕРИ ООО	655.00	Разопримодован	Приход товара (покупка)	DataKrat	Документ создан модулем SMobile

Рис 12.



Отгрузка товара

1. Заходим в режим отгрузки товара «Отгрузки» (рис 13).

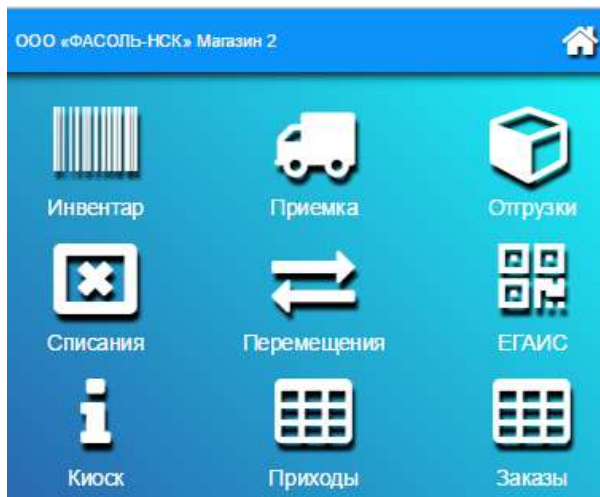



Рис 13.


2. Через пиктограмму «Добавить» создаем новый документ 
3. Указываем клиента и место хранения отгрузки продукции (рис 14).

(Рис 14)

4. Считываем ШК с продукции товара и вводим количество. В случае повторного считывания система добавляет к количеству +1 (рис 15).

Кол.	Цена	Сумма
4.00	318.27	1273.08


(Рис 15)

5. По завершению отгрузки продукции, переходим  в спецификацию документа для проверки и завершения документа (рис 16).

ФОРЕЛЬ ФИЛЕ-КУСОК С/С 200Г		
Кол-во	Цена	Сумма
4.00	318.27	1273.08

МАЙОНЕЗ МОСК/ПРОВ ОЛИВК67%ДП 390МЛ		
Кол-во	Цена	Сумма
25.00	51.73	1293.25

Рис 16.

6. В режиме спецификации возможно изменения количества, цены и возможность удалить позицию из документа.
7. Подтверждение завершения документа, через пиктограмму 
8. В системе Смаркет будет сформирован документ «Расхода» (рис 17).

Код	Док. №	Дата	Клиент	Итого	Статус	Операция	Менеджер	Комментарий
83253	рс000422	29.03.2020	БОЧКАРИ, ООО ТК	2566.33	Приходован	Продажа наличная	DataKrat	Обработан в SMobile

Рис 17.



Списание продукции

1. Применяется в случае проведения документов списания или возврата товара поставщику.
2. Заходим в режим списания товара «Списания» (рис 18).

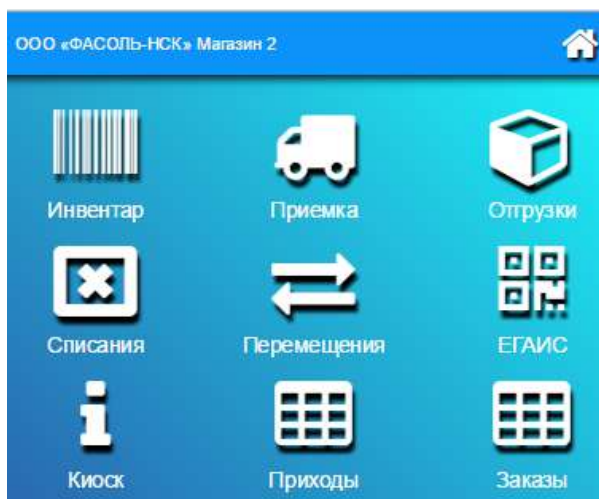



Рис 18.


3. Через пиктограмму «Добавить» создаем новый документ 
4. Указываем клиента и место хранения отгрузки продукции (рис 19).

(Рис 19)

5. Считываем ШК с продукции товара и вводим количество. В случае повторного считывания система добавляет к количеству +1 (рис 20).

Кол.	Цена	Сумма
5.00	26.50	132.50


(Рис 20)

6. По завершению регистрации списания продукции, переходим  в спецификацию документа для проверки и завершения документа (рис 21).

ВИСКАС ЖЕЛЕ ЛОСОСЬ 85ГР		
Кол-во	Цена	Сумма
3.00	16.78	50.34

МУСС ГОВЯДИНА ГУРМЭ ГОЛД 85Г		
Кол-во	Цена	Сумма
5.00	26.50	132.50

Рис 21.

7. В режиме спецификации возможно изменения количества, цены и возможность удалить позицию из документа.
8. Подтверждение завершения документа, через пиктограмму 
9. В системе Смаркет будет сформирован документ «Акт» через который возможно провести списание или возврат товара поставщику (рис 22).

Код	Док. №	Дата	Клиент	Итого	Статус	Операция	Менеджер	Комментарий
83260	003173	29.03.2020	НА ЗАРОВ С.Б., ИП	182.84	Приходован	Возврат товара по акту	DataKrat	Обработан в SMobile

Рис 22.



Перемещение продукции

1. Применяется в случае регистрации перемещения между обособленными подразделениями или между магазинами.
2. Заходим в режим перемещения товара «Перемещения» (рис 23).

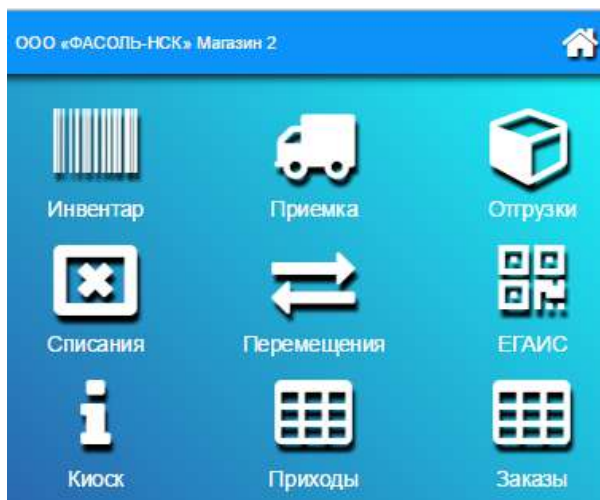



Рис 23.

3. Через пиктограмму «Добавить» создаем новый документ 
4. Указываем место хранения источник и место хранения получатель (рис 24).

Создание документа

Из: Фасоль БЛ112 ▼

На: Фасоль НД146/2 ▼

Отмена Создать

(Рис 24)

5. Считываем ШК с продукции товара и вводим количество. В случае повторного считывания система добавляет к количеству +1 (рис 25).


← № ПМ000359 📄

4630006267600	0
---------------	---

СЫР КОЛОСОК КОПЧЕНЫЙ СПК 100Г - 63075

Кол.	Цена	Сумма
5.00	150.00	750.00


(Рис 25)

6. По завершению регистрации перемещения продукции, переходим  в спецификацию документа для проверки и завершения документа (рис 26).

ВИСКАС ЖЕЛЕ ЛОСОСЬ 85ГР		
Кол-во	Цена	Сумма
8.00	16.78	134.24

СЫР КОЛОСОК КОПЧЕНЫЙ СПК 100Г		
Кол-во	Цена	Сумма
5.00	150.00	750.00

Рис 26.

7. В режиме спецификации возможно изменения количества, цены и возможность удалить позицию из документа.
8. Подтверждение завершения документа, через пиктограмму 
9. В системе Смаркет будет сформирован документ «Перемещения» через который возможно переместить товар между складами и из магазина в магазин (рис 27).

Код	Док. №	Дата	Клиент	Итого	Статус	Операция	Менеджер	Комментарий
83261	пм000359	29.03.2020	Фасоль НД146/2	884.24	Разоприходован	Внутреннее перемещение	DataKat	Документ создан модулем SMobile

Рис 27.



ЕГАИС. Приемка товара по маркам

1. Применяется для регистрации марок при приемки продукции и для проверки контрафакта.
2. Заходим в режим «ЕГАИС» (рис 28).

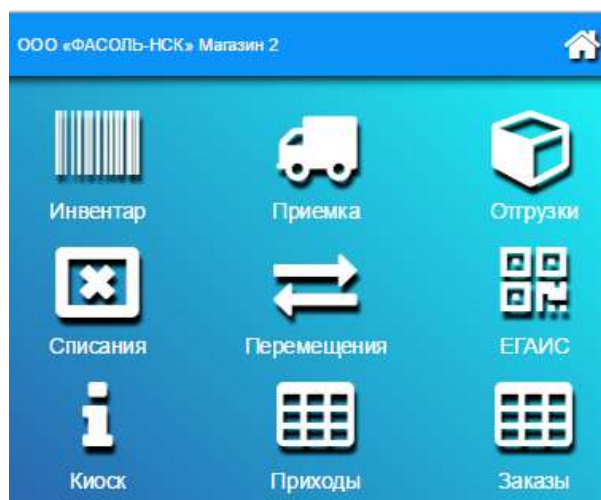



Рис 28.

3. Указываем УТМ через пиктограмму  в случае первого входа или необходимости его поменять (рис 29)

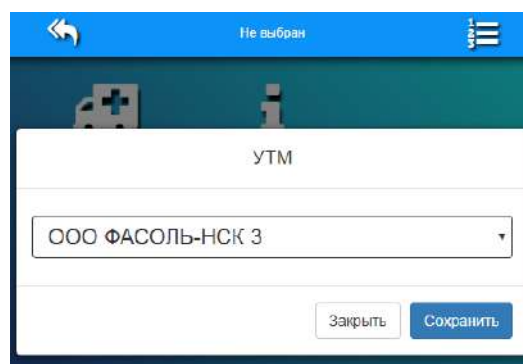


Рис 29

4. Заходим в режим приемки продукции (рис 30)

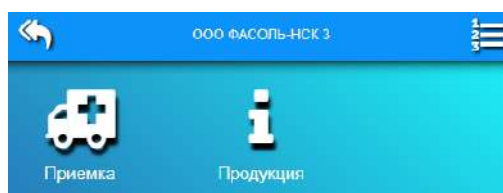



Рис 30

5. Выбираем предварительно загруженный из ЕГАИС документ поставки для приемки продукции по маркам через пиктограмму  (рис 31).

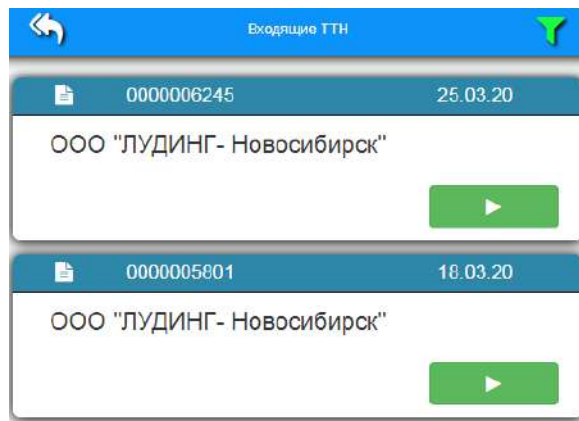


Рис 31

6. Считываем по очереди акцизную марку с товара, система уведомляет что за товар и проверяет что фактически заявлен ЕГАИС (рис 32)

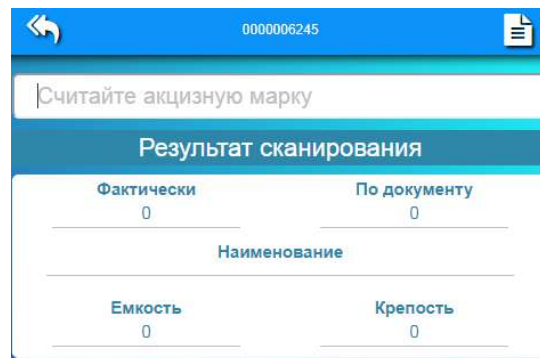


Рис 32.



7. Есть возможность просмотреть весь список заявленных марок через пиктограмму  которая находится снизу окна считывания. Так же есть возможность считать марку партии в случае опломбированной коробки, для принятия всех марок партии сразу.
8. По завершению приемки, переходим в режим спецификации для проверки и закрытия документа (рис 33).



Рис 33.

9. Выход осуществляем через пиктограмму 
10. В результате в ЕГАИС будет подготовленная ТТН для отправки с фактически указанными марками, которые поступили в магазин.

1. Режим применяется для получения информации о товаре покупателем или продавцом
2. Заходим в режим «Кiosk» (рис 34)



Рис 34

3. Считываем штрих код товара (рис 35)

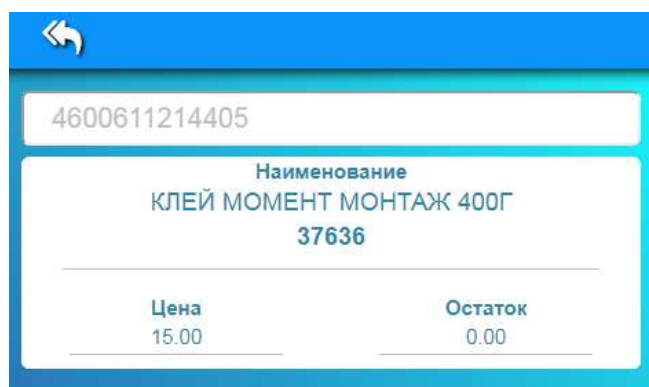


Рис 35

4. Также система позволяет прочесть информацию, которая выводится на экран для слабовидящих людей.

1. Заходим в режим приемки товара на основании документа поставки «Приходы» (рис 36).

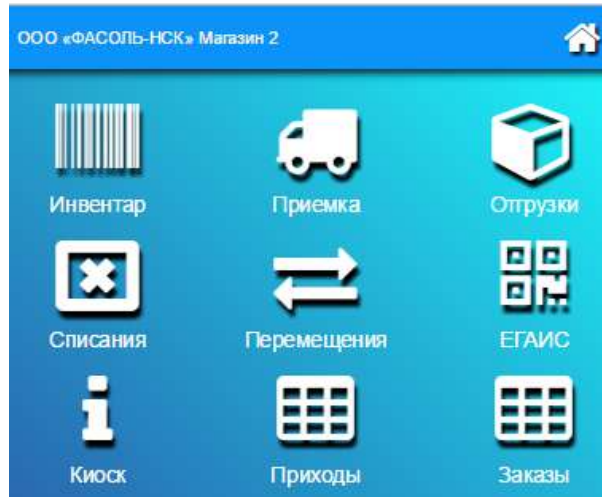


Рис 36.

2. Из списка заявленных документов выбираем партию поставщика, прибывшую в магазин (рис 37)

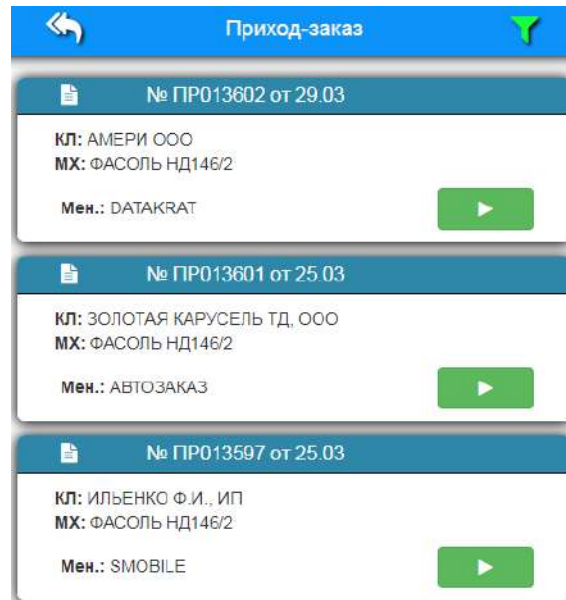


Рис 37.

3. Переходим в документ через пиктограмму для приемки продукции, и считывает поставленный поставщиком товар (рис 38).

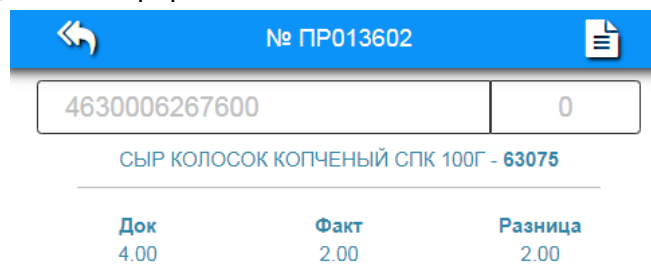



Рис 38


4. Система отражает информации о товаре, а также факт и заявленное количество от поставщика.

5. По завершению регистрации приемки продукции, переходим  в спецификацию документа для проверки и завершения документа .
6. В режиме спецификации возможно изменения количества, цены и возможность удалить позицию из документа. Позиции которые не совпали между фактом и учетом выделяются красным цветом (рис 39).



Имя товара	Док	Факт	Разница
СЫР КОЛОСОК КОПЧЕНЫЙ СПК 100Г	4.00	4.00	0.00
ВЕРМУТ МАРТИНИ РОССО 1.0Л	5.00	2.00	3.00

Рис 39.

7. Подтверждение завершения документа, через пиктограмму 
8. В системе Смаркет будет сформирован документ «Прихода» который содержит 2 спецификации, заявленную поставщиком и фактическую поставленную при приемки (рис 40). В результате расхождения спецификаций возможно зарегистрировать Торг-2 для дальнейшего выявления причин.

Документ		Комментарий								
Приходная накладная		Обработан в SMobile								
№	пр013602	Дополнительные параметры								
от	29.03.2020	Доп параметр 1								
Основная часть График оплат Оплата Расхождение при приёмке										
№	Артикул	Наименование	Ед. изм.	Количество	Цена	Сумма	Фактически (кол-во)	Недостача (кол-во)	Излишки (кол-во)	Фактически (кол-во ед. изм.)
1	63075	СЫР КОЛОСОК КОПЧЕНЫЙ СПК 100Г	ШТ	4.000	150.00	600.00	4.000	0.000	0.000	4.000
2	10667	ВЕРМУТ МАРТИНИ РОССО 1.0Л	ШТ	5.000	11.00	55.00	2.000	3.000	0.000	2.000

Рис 40.



Приемка товара на основании документа заказа поставщику.

1. Заходим в режим приемки товара на основании заказ поставщику «Заказы» (рис 41).

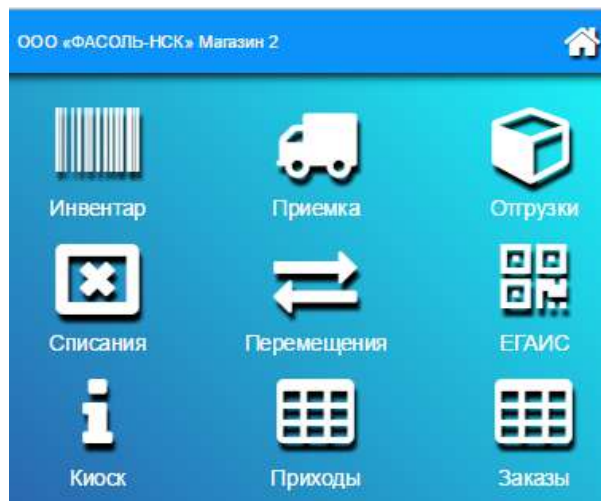



Рис 41.

2. Из списка заявленных документов выбираем заказ поставщику, прибывшему в магазин (рис 42)



Рис 42.

3. Переходим в документ через пиктограмму  для приемки продукции, и считывает поставленный поставщиком товар (рис 43).

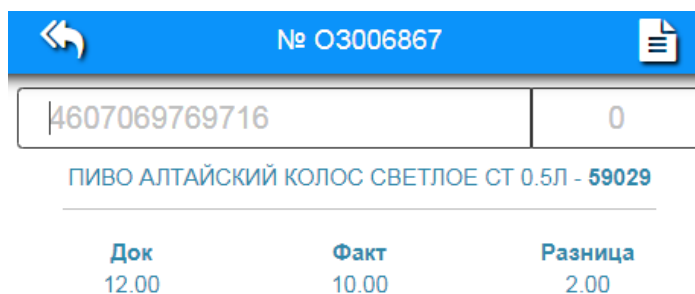




Рис 43

4. Система отражает информации о товаре, а также факт и заказываемое количество товара поставщику.
5. По завершению регистрации приемки продукции, переходим  в спецификацию документа для проверки и завершения документа.

6. В режиме спецификации возможно изменения количества, цены и возможность удалить позицию из документа. Позиции, которые не совпали между фактом и учетом выделяются красным цветом (рис 44).

ПИВО АЛТАЙСКИЙ КОЛОС СВЕТЛОЕ СТ 0.5Л		
Док	Факт	Разница
12.00	10.00	2.00

Рис 44.

7. Подтверждение завершения документа, через пиктограмму 
8. В системе Смаркет будет сформирован документ «Прихода» связанный с заказом по которому осуществлялась приемка продукции. В результате такой схемы будет создаваться «Акт несоответствия поставки» который позволит отследить добросовестность поставщика (рис 45).

Код	Док. №	Дата	Клиент	Итого	Статус	Операция	Менеджер	Комментарий	№ в осн
83258	пр013602	29.03.2020	АМЕРИ 000	655.00	Разоприходован	Приход товара (покупка)	DataKrat	Обработан в SMobile	
83262	пр013603	29.03.2020	БОЧКАРИ, 000 ТК	519.00	Разоприходован	Приход товара (покупка)	Автозаказ	Документ создан модулем SMobile	

Связанные документы												
Классификатор	Док. №	Дата	Тип документа	Клиент / Место хранения "ИЗ"	Место хранения / Место хранения "В"	Статус	Операция	Сумма	Оплата по связке	Оплата	Менеджер	
Приход/Заказ	03006867	01.03.2020	Ордер / заказ	БОЧКАРИ, 000 ТК	Фасоль НД146/2	Оприходован	Заказ товара	519.00	0.00	0.00	DataKrat	

Рис 45.




Выписать счет.

Инструмент применяется для возможности покупателю сформировать себе/представителю компании счет при сборке товара в выставочном зале или на складе. Зачастую решение применяется в отрасли оптовой реализации товара.

1. Заходим в режим выписки счета, иконка «Выписать счет» (рис 46).



Рис 46.

2. Через пиктограмму «Добавить» создаем новый документ , указывая клиента на кого требуется выписать счет и место хранения отгрузки (рис 47)

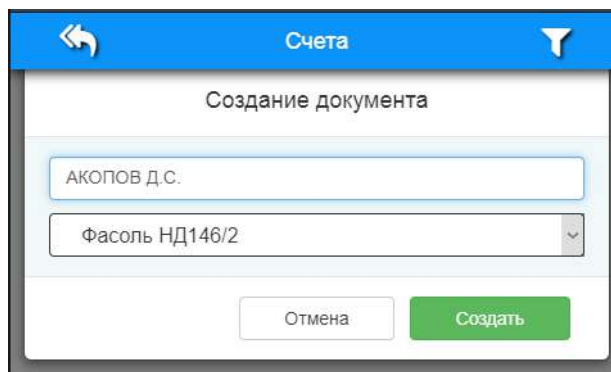


Рис 47.

3. Считываем ШК с продукции товара и вводим количество. В случае повторного считывания система добавляет к количеству +1 (рис 48).

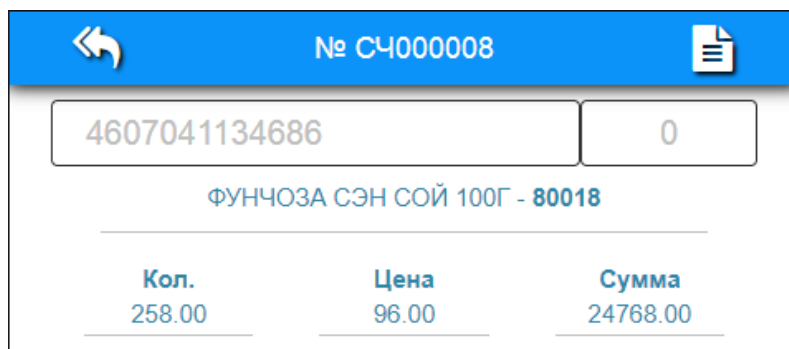



Рис 48.


4. По завершению регистрации продукции, переходим  в спецификацию документа для проверки и завершения документа.

- В режиме спецификации возможно изменения количества, цены и возможность удалить позицию из документа. (рис 49).



Кол-во	Цена	Сумма
258.00	96.00	24768.00

Рис 49.

- Подтверждение завершения документа, через пиктограмму 
- В системе Смаркет будет сформирован документ «Счет исходящий» в оприходованном состоянии, на основании которого возможно выполнить резервирование и отгрузку товара. (рис 50).

Счет исход Период: Рабочий период (1 дн.) с 05.09.2021 по 05.09.2021

Код	Док. №	Дата	Клиент	Место хранения	Статус	Операция	Итого	Коммент
140561	сч000007	05.09.2021	Акопов Д.С.	Фасоль НД146/2	Разоприходован	Выписка счета	0.00	Документ создан модулем SMobile
▶ 140563	сч000008	05.09.2021	Акопов Д.С.	Фасоль НД146/2	Оприходован	Выписка счета	24768.00	Обработан в SMobile

Рис 50.

Инструмент применяется для приемки товара продукции подлежащей маркировке. В отличие от обычной приемки, этот модуль принимать продукцию и ставить количество согласно марок, как с упаковки, так и с конкретного товара.

1. Заходим в режим приемки маркированной продукции, иконка «Маркировка» (рис 51).




Рис 51.

2. Заходим в режим «Приемка-ЭДО» и выбираем документ для регистрации по маркам (рис 52).

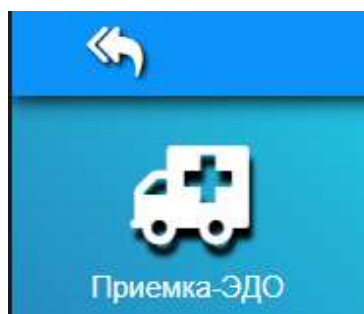


Рис 52.

3. Заходим в документ загруженный из системы «Честный знак».
4. Считываем марки с продукции или с упаковки/блоков. В случае повторного считывания система добавляет к количеству +1 (рис 53).

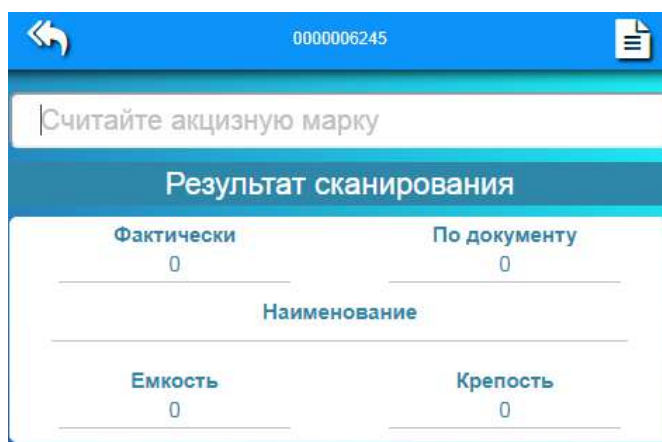




Рис 53.

5. По завершению регистрации продукции, переходим  в спецификацию документа для проверки и завершения документа.
6. В режиме спецификации возможно просмотреть перечень принятой продукции и перечень считанных марок. (рис 54).

СЫР КОЛОСОК КОПЧЕНЫЙ СПК 100Г		
Док	Факт	Разница
4.00	4.00	0.00

ВЕРМУТ МАРТИНИ РОССО 1.0Л		
Док	Факт	Разница
5.00	2.00	3.00

Рис 54.

7. Подтверждение завершения документа, через пиктограмму 
8. В системе Смаркет будет сформирован документ «Приход», в котором будет содержаться количество товара, согласно количеству количество марок считанных системой. (рис 50).

Спецификация

Документ: Приходная накла № пр029175 от 07.08.2021

Внешнее основание: Приходная накладная № 109746/540E от 07.08.2021

Комментарий:

Дополнительные параметры: Доп параметр 1

Основная часть | График оплат | Оплата | Расхождение при приёмке

№	Артикул	Остаток	Ед. изм.	Наименование товара	Дата производства	Количество	Цен
1	02755	10.000	пач	CAMEL BLUE СИГАРЕТЫ		20.000	1
2	99670	30.000	пач	CAMEL СИГАРЕТЫ КОМПАКТ RUBY		10.000	1
3	88406	24.000	пач	СИГАРЕТЫ LD КЛАБ КОМПАКТ SAFE		20.000	1

Список маркировок /Просмотр документа/

















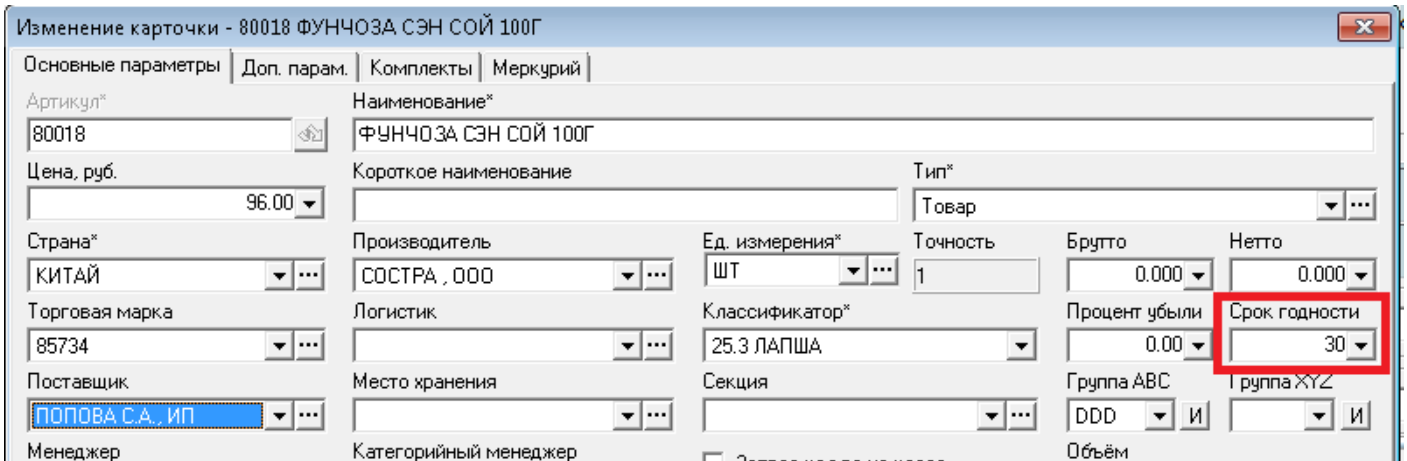
Артикул карточки S-Market	Наименование карточки S-Market	Маркировка
✓  Список упаковок		
✓  010460043993553721-E0wV4*8005193000		
✓  010460043993553721ORmOG98005193000		
✓  010460043993525421z'Dv2_<8005178000		
✓  010460043993525421fLZ&0=8005178000		
✓  0104600439935254211iDw'q8005178000		
✓  010460043993525421so**6Ky8005178000		
✓  010460620309447921w0YUuY.8005155000		
✓  010460620309447921R3<q"CA8005155000		
✓  010460620310255621w%D TIj*8005179000		
✓  010460620310255621JFU4&v8005179000		
✓  010460620309903021-'.e.D8005195000		
✓  010460620309903021r9Tcc_v8005195000		
✓  010460620310299021H8L5kR8005165000		
✓  010460620310299021j:45kI8005165000		
✓  010460043993480621aGntbp38005168000		

Рис 55.

Инструмент применяется для контроля сроков годности продукции. Позволяет указать в товаре период срока годности и дату производства продукции при приемке. Далее система уведомляет персонал магазина, какой товар следует проверить и какой срок годности у него подходит.

1. Для товаров по которым требуется проводить контроля сроков требуется указать период срока годности в карточки товара (рис 56).



Изменение карточки - 80018 ФУНЧОЗА СЭН СОЙ 100Г

Основные параметры | Доп. парам. | Комплекты | Меркурий

Артикул* 80018 Наименование* ФУНЧОЗА СЭН СОЙ 100Г

Цена, руб. 96.00 Короткое наименование Тип* Товар

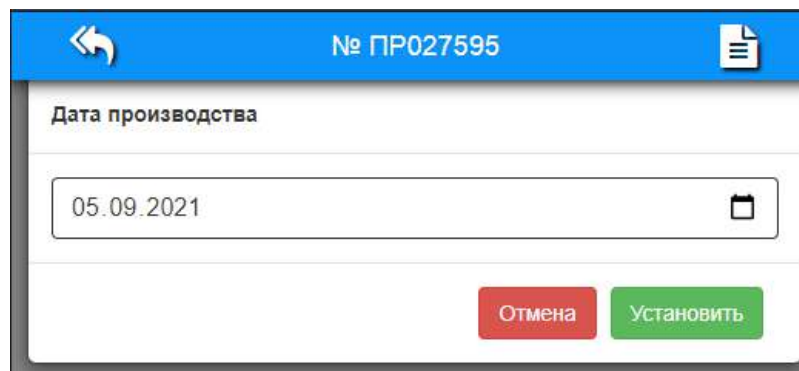
Страна* КИТАЙ Производитель СОСТРА, ООО Ед. измерения* ШТ Точность 1 Брутто 0.000 Нетто 0.000

Торговая марка 85734 Логистик Классификатор* 25.3 ЛАПША Процент убыли 0.00 **Срок годности 30**

Поставщик ПОПОВА С.А. ИП Место хранения Секция Группа ABC I группа XYZ Менеджер Категорийный менеджер Объем

Рис 56.

2. При приемке товара, подлежащего контролю срока годности, система будет запрашивать дату производства продукции, которую требуется указать в виде календаря (рис 57).



№ ПР027595

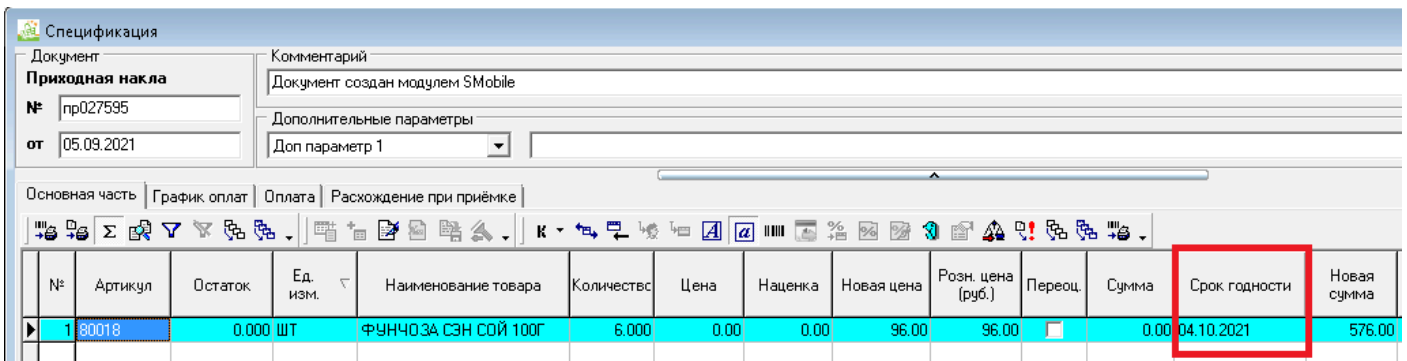
Дата производства

05.09.2021

Отмена Установить

Рис 57.

3. После установки даты производства, в документа поставки будет зарегистрирована дата срока годности, которая рассчиталась как: Дата срока годности + Срок годности из карточки товара (рис 58).



Спецификация

Документ Приходная накладная № пр027595 от 05.09.2021

Комментарий Документ создан модулем SMobile

Дополнительные параметры Доп параметр 1

№	Артикул	Остаток	Ед. изм.	Наименование товара	Количество	Цена	Наценка	Новая цена	Розн. цена (руб.)	Переоз.	Сумма	Срок годности	Новая сумма
1	80018	0.000	ШТ	ФУНЧОЗА СЭН СОЙ 100Г	6.000	0.00	0.00	96.00	96.00		0.00	04.10.2021	576.00

Рис 58.

4. Также при завершении документа, система позволяет проверить введенные даты производства и указать срок годности товара через пиктограмму (рис 59).

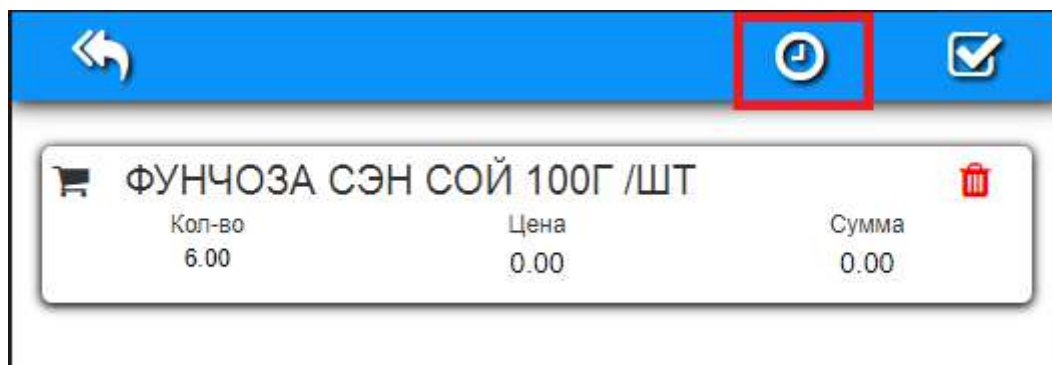


Рис 59.

5. После регистрации партии товара и сроков годности, система ведет контроль срока годности с в модуле «Сроки годности» отражает информацию подходящего товара (рис 60).




Рис 60.

6. Система отражает перечень товаров с подходящим сроком и указывает какой остался (рис 61).

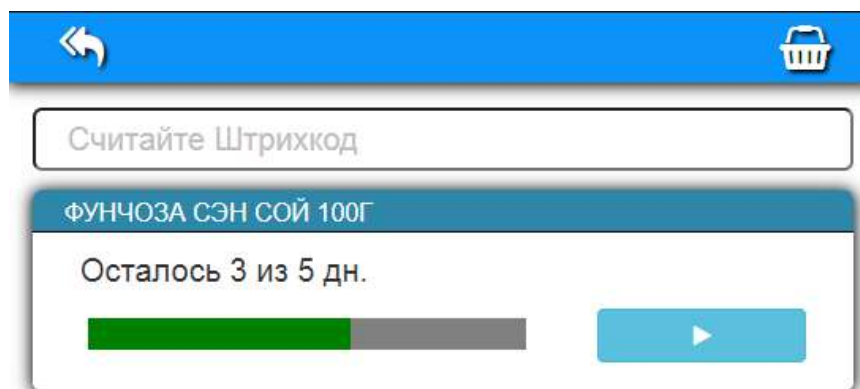



Рис 61.

7. Система позволяет перейти в товар для проверки какие партии числятся, а так же позволяет зарегистрировать новые сроки годности  (рис 62).

ФУНЧОЗА СЭН СОЙ 100Г

Остаток,шт	СрокХран,дн	СрокГод,дн
48	3	5

Партия: Нет

Дата производ: 03.09.2021
 Годен до: 08.09.2021

Buttons: [Red X] [Blue Share] [Red Trash] [Orange Checkmark]

ФУНЧОЗА СЭН СОЙ 100Г

Добавить Товар в Систему

Дата производства: 03.09.2021

Срок годности в днях: 5

Дата срока годности: 08.09.2021

Buttons: [Отмена] [Добавить]

Рис 62.

- Пользователь может удалить партии по которым отсутствует срок годности или зарегистрировать документ возврата/списания.

Доступ к демонстрационной версии можно получить на сайте -- <http://smobile.info/>